

Шановні користувачі статистичної інформації!

Завершено підготовку статистичного бюлетеня "Доходи та витрати населення Кіровоградської області за 2019–2020 роки".

Доходи та витрати населення
Кіровоградської області

2019–2020



ГОЛОВНЕ УПРАВЛІННЯ СТАТИСТИКИ У КІРОВОГРАДСЬКІЙ ОБЛАСТІ

Бюлетень "Доходи та витрати населення Кіровоградської області за 2019–2020 роки" (далі – бюлетень) містить остаточні за 2019 рік та попередні за 2020 рік результати річних розрахунків доходів та витрат населення області.

У бюлетені наведено обсяги та структуру основних показників доходів та витрат населення, наявний дохід, який може бути використаний населенням на придбання товарів та послуг, реальний наявний дохід, визначений з урахуванням цінового фактору. Крім того наведено динаміку середньомісячної заробітної плати за окремими видами економічної діяльності та індексу реальної заробітної плати, зміни індексу споживчих цін на товари та послуги. Представлені міжрегіональні порівняння за окремими показниками доходів та витрат населення.

Видання містить 33 сторінки, вартість в електронному вигляді – 60 грн.

Чекаємо Ваших замовлень на придбання статистичного бюлетеня "Доходи та витрати населення Кіровоградської області за 2019–2020 роки" за адресою:

*25009, м.Кропивницький,
вул. Соборна, 7А, кім. 210
телефон: 33-30-50, факс: 33-32-40
електронна пошта:
gus@kr.ukrstat.gov.ua*

З метою презентації видання пропонуємо Вам ознайомитись зі змістом статистичного бюлетеня та частиною одного з розділів.

ЗМІСТ

Передмова

Доходи населення

Структура доходів населення у 2019 році

Структура доходів населення у 2020 році

Витрати та заощадження населення

Структура витрат та заощаджень населення у 2019 році

Структура витрат та заощаджень населення у 2020 році

Наявний дохід населення

Зміна обсягів доходів та витрат населення

Частка доходів та витрат населення області в Україні

Середня заробітна плата працівників за окремими видами економічної діяльності у 2019 році

Середня заробітна плата працівників за окремими видами економічної діяльності у 2020 році

Індекс реальної заробітної плати у 2019 році

Індекс реальної заробітної плати у 2020 році

Індекси споживчих цін у 2019 році

Індекси споживчих цін у 2020 році

Індекси споживчих цін у 2019–2020 роках

Динаміка індексів споживчих цін у 2019–2020 роках

Нааявний дохід населення за регіонами України

Зміна обсягів доходів та витрат населення за регіонами України

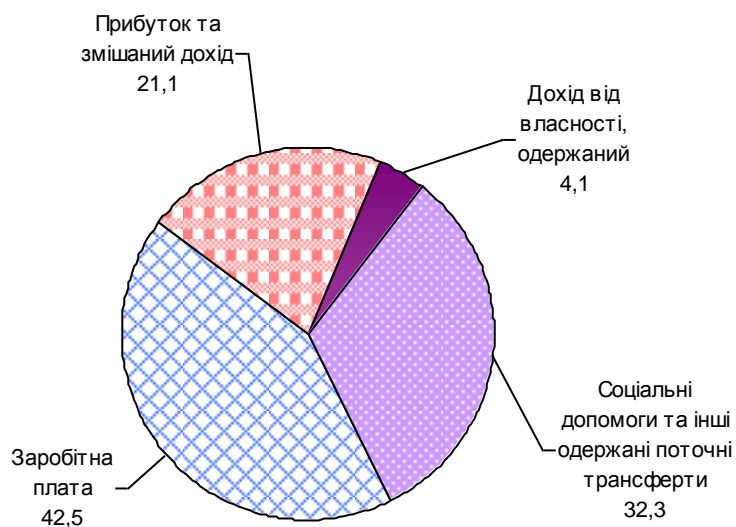
Методологічні положення

Доходи населення

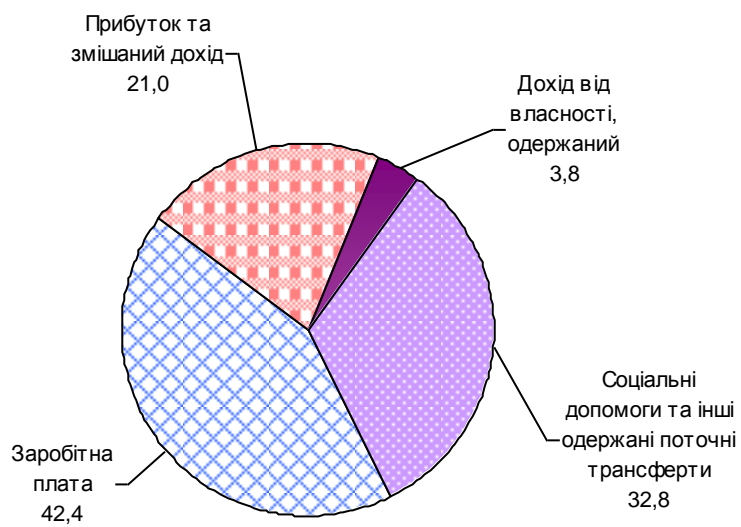
(млн.грн)

	2019		2020	
	Україна	Кірово-градська область	Україна	Кірово-градська область
Доходи	3744060	71713	3972428	74126
у тому числі				
заробітна плата	1758588	30466	1823487	31464
прибуток та змішаний дохід	678217	15127	709691	15550
дохід від власності, одержаний	117003	2945	103356	2778
соціальні допомоги та інші одержані поточні трансферти	1190252	23175	1335894	24334
з них				
соціальні допомоги	558537	12205	652126	14780

Структура доходів населення у 2019 році (відсотків)



Структура доходів населення у 2020 році (відсотків)

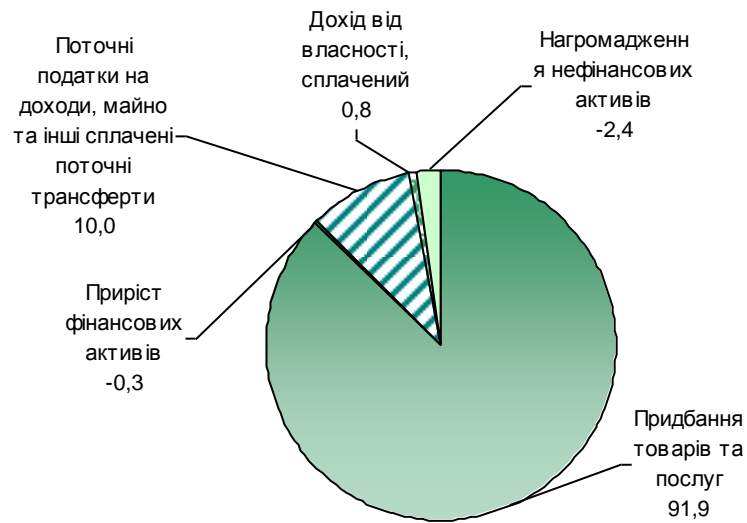


Витрати та заощадження населення

(млн.грн)

	2019		2020	
	Україна	Кірово-градська область	Україна	Кірово-градська область
Витрати та заощадження	3744060	71713	3972428	74126
у тому числі				
придбання товарів та послуг	3356993	65891	3535377	69778
дохід від власності, сплачений	39299	648	45678	726
поточні податки на доходи, майно та інші сплачені поточні трансферти	360225	7144	408390	7152
нагромадження нефінансових активів	-40335	-1730	-30118	1335
приріст фінансових активів	27878	-240	13101	-4865

Структура витрат та заощаджень населення у 2019 році (відсотків)



Структура витрат та заощаджень населення у 2020 році (відсотків)

