









**Перелік статистичних видань,
які можуть бути підготовлені
та надані на платній основі
Головним управлінням
статистики
у Кіровоградській області
у 2025 році**

Кропивницький

ЗМІСТ


	Назва розділу	Сторінка
	Економічна статистика	
	ДІЯЛЬНІСТЬ ПІДПРИЄМСТВ	3
	ВНУТРІШНЯ ТОРГІВЛЯ	7
	СІЛЬСЬКЕ ГОСПОДАРСТВО	8
	ПРОМИСЛОВІСТЬ	11
	БУДІВНИЦТВО	13
	ЗОВНІШНЯ ТОРГІВЛЯ	14
	ЦІНИ	15
	Навколишнє середовище та статистика багатьох галузей	
	НАВКОЛИШНЄ СЕРЕДОВИЩЕ	16


№ з/п	Найменування статистичних видань	Короткий опис вмісту статистичних видань	К-ть стор.	Термін виходу видання ¹	К-ть видань у рік	Вартість видання в електронному вигляді (грн.)	Вартість видання в електронному вигляді з урахуванням періодичності (грн.)
1	2	3	4	5	6	7	8
		ЕКОНОМІЧНА СТАТИСТИКА					
		Економічна діяльність					
		Діяльність підприємств					
		Бюлетені					
1	Фінансовий стан підприємств Кіровоградської області у 2024 році	Містить дані щодо фінансового стану великих, середніх, малих та мікропідприємств Кіровоградської області. Висвітлено показники щодо активів, власного капіталу, зобов'язань, фінансових результатів, рентабельності. Інформація деталізована за видами економічної діяльності, економічної діяльності промисловості, по районах області.	55	жовтень	1	165,00	165,00
2	Діяльність суб'єктів великого, середнього, малого та мікропідприємництва Кіровоградської області у 2024 році	Містить дані щодо основних структурних показників діяльності суб'єктів великого, середнього, малого та мікропідприємництва області (у тому числі фізичних осіб-підприємців). Висвітлено дані щодо кількості суб'єктів господарювання, кількості зайнятих та найманих працівників, обсягів реалізованої продукції (товарів, послуг). Інформація деталізована за видами економічної діяльності, основними видами економічної діяльності промисловості, по районах області.	55	грудень	1	165,00	165,00

1	2	3	4	5	6	7	8
3	Діяльність великих, середніх, малих та мікропідприємств Кіровоградської області у 2024 році	Містить дані щодо основних структурних показників діяльності великих, середніх, малих та мікропідприємств області. Висвітлено дані щодо кількості підприємств, кількості зайнятих та найманих працівників, обсягів реалізованої продукції (товарів, послуг), витрат на персонал, витрат на оплату праці, відрахувань на соціальні заходи. Інформація деталізована за видами економічної діяльності, по районах області.	55	грудень	1	165,00	165,00
		Експрес-інформація					
1	Фінансові результати до оподаткування підприємств Кіровоградської області за видами економічної діяльності з роз-поділом на великі, середні, малі та мікропідприємства у 2024 році	Містить дані щодо фінансового результату до оподаткування підприємств області за видами економічної діяльності, основними видами економічної діяльності промисловості з розподілом на великі, середні, малі та мікропідприємства.	4	жовтень	1	75,00	75,00
2	Фінансові результати до оподаткування підприємств по районах Кіровоградської області з розподілом на великі, середні, малі та мікропідприємства у 2024 році	Містить дані щодо фінансового результату до оподаткування (сальдо) підприємств по районах області з розподілом на великі, середні, малі та мікропідприємства.	2	жовтень	1	75,00	75,00

1	2	3	4	5	6	7	8
3	Рентабельність діяльності підприємств Кіровоградської області за видами економічної діяльності з розподілом на великі, середні, малі та мікропідприємства у 2024 році	Містить дані щодо рівня рентабельності операційної та всієї діяльності підприємств області за видами економічної діяльності, основними видами економічної діяльності промисловості з розподілом на великі, середні, малі та мікропідприємства.	4	жовтень	1	75,00	75,00
4	Рентабельність діяльності підприємств по районах Кіровоградської області з розподілом на великі, середні, малі та мікропідприємства у 2024 році	Містить дані щодо рівня рентабельності операційної та всієї діяльності підприємств по районах області з розподілом на великі, середні, малі та мікропідприємства.	2	жовтень	1	75,00	75,00
5	Основні показники діяльності підприємств Кіровоградської області за видами економічної діяльності у 2024 році	Містить дані щодо основних показників діяльності підприємств області (кількість підприємств, обсяг реалізованої продукції (товарів, послуг), обсяг реалізованої продукції (товарів, послуг) у розрахунку на одну особу, кількість зайнятих та найманих працівників, витрати на персонал, витрати на оплату праці, відрахування на соціальні заходи) за видами економічної діяльності, основними видами економічної діяльності промисловості.	3	жовтень	1	75,00	75,00


1	2	3	4	5	6	7	8
6	Основні показники діяльності підприємств по районах Кіровоградської області у 2024 році	Містить дані щодо основних показників діяльності підприємств (кількість підприємств, обсяг реалізованої продукції (товарів, послуг), обсяг реалізованої продукції (товарів, послуг) у розрахунку на одну особу, кількість зайнятих та найманих працівників, витрати на персонал, витрати на оплату праці, відрахування на соціальні заходи по районах області.	2	жовтень	1	75,00	75,00
7	Основні показники діяльності суб'єктів господарювання Кіровоградської області за видами економічної діяльності у 2024 році	Містить дані щодо основних показників діяльності суб'єктів господарювання області (кількість суб'єктів господарювання, кількість зайнятих та найманих працівників, обсяг реалізованої продукції (товарів, послуг)) за видами економічної діяльності, основними видами економічної діяльності промисловості.	4	жовтень	1	75,00	75,00
8	Основні показники діяльності суб'єктів господарювання по районах Кіровоградської області 2024р.	Містить дані щодо основних показників діяльності суб'єктів господарювання області (кількість суб'єктів господарювання, кількість зайнятих та найманих працівників, обсяг реалізованої продукції (товарів, послуг)) по районах області.	2	жовтень	1	75,00	75,00
9	Основні показники діяльності фізичних осіб-підприємців Кіровоградської області за видами економічної діяльності у 2024р.	Містить дані щодо основних показників діяльності фізичних осіб-підприємців області (кількість фізичних осіб-підприємців, кількість зайнятих та найманих працівників, обсяг реалізованої продукції (товарів, послуг)) за видами економічної діяльності, основними видами економічної діяльності промисловості.	4	жовтень	1	75,00	75,00

1	2	3	4	5	6	7	8
10	Основні показники діяльності фізичних осіб-підприємців по районах Кіровоградської області у 2024р.	Містить дані щодо основних показників діяльності фізичних осіб-підприємців (кількість фізичних осіб-підприємців, кількість зайнятих та найманих працівників, обсяг реалізованої продукції (товарів, послуг)) по районах області.	2	жовтень	1	75,00	75,00
		Довідники					
1	Підприємства Кіровоградської області по районах за видами економічної діяльності у 2024р.	Довідник активних підприємств області підготовлено на підставі даних Єдиного державного реєстру підприємств та організацій України за основними видами діяльності Класифікації видів економічної діяльності (ДК 009:2010). Інформацію наведено у розрізі районів області.	800	березень	1	780,00	780,00
2	Підприємства _____ району Кіровоградської області за видами економічної діяльності у 2024р.	Довідник активних підприємств району Кіровоградської області підготовлено на підставі даних Єдиного державного реєстру підприємств та організацій України за основними видами діяльності Класифікації видів економічної діяльності (ДК 009:2010).	400	березень	1	240,00	240,00
		Внутрішня торгівля					
		Експрес-інформація					
1	Роздрібна торгівля Кіровоградської області	Містить інформацію щодо: обороту роздрібною торгівлі, до якого включено товарооборот торгової мережі підприємств (юридичних осіб) та підприємців-фізичних осіб Кіровоградської області, основним видом економічної діяльності яких є роздрібна торгівля; обсягу роздрібною товарообороту підприємств (юридичних осіб) Кіровоградської області, основним видом економічної діяльності яких є роздрібна торгівля, частка у загальному товарообороті України.	1	щомісяця	12	60,00	720,00

1	2	3	4	5	6	7	8	
		Сільське, лісове та рибне господарство						
		Бюлетені						
1	Виробництво продукції тваринництва та кількість сільськогосподарських тварин у підприємствах Кіровоградської області у 2024р. (попередні дані)	Містить дані про виробництво основних видів продукції тваринництва; вирощування худоби та птиці; кількість сільськогосподарських тварин у підприємствах. Інформацію наведено по районах Кіровоградської області.	31	березень	1	135,00	135,00	
2	Збір урожаю сільськогосподарських культур підприємствами Кіровоградської області у 2024 році	Містить дані щодо розмірів уточненої посівної площі, зібраної площі, обсягу виробництва (валового збору) та урожайності основних сільськогосподарських культур і багаторічних насаджень. Інформацію наведено по районах Кіровоградської області.	68	травень	1	165,00	165,00	
3	Застосування добрив і пестицидів під урожай сільськогосподарських культур по Кіровоградській області	Містить дані щодо фактичних обсягів засобів захисту та підвищення врожайності сільськогосподарських культур (мінеральних та органічних добрив, матеріалів для підвищення родючості ґрунтів, пестицидів), використаних під урожай звітного року, та площі сільськогосподарських культур і багаторічних насаджень, оброблені цими засобами. Інформацію наведено по районах Кіровоградської області.	26	червень	1	120,00	120,00	


1	2	3	4	5	6	7	8
4	Посівні площі сільськогосподарських культур підприємствами Кіровоградської області під урожай 2025 року (попередні дані)	Містить дані про розміри посівних площ сільськогосподарських культур за їх видами. Інформацію наведено по Кіровоградській області (всі категорії господарств) та районах (підприємства, з них фермерські господарства).	23	серпень	1	120,00	120,00
5	Виробництво продукції тваринництва та кількість сільськогосподарських тварин у підприємствах Кіровоградської області	Містить дані про виробництво основних видів продукції тваринництва; вирощування та кількість сільськогосподарських тварин по підприємствах. Інформацію наведено по районах Кіровоградської області.	14	щомісяця	12	90,00	1080,00
		Експрес-інформація					
1	Посівні площі культур озимих на зерно та зелений корм підприємствами Кіровоградської області	Містить дані про розміри посівних площ культур озимих на зерно та зелений корм та проведення агротехнічних робіт підприємствами. Інформацію наведено по районах Кіровоградської області.	2	лютий	1	75,00	75,00
2	Стан тваринництва в підприємствах Кіровоградської області у 2024 році (остаточні дані)	Містить дані про виробництво основних видів продукції тваринництва; вирощування та кількість сільськогосподарських тварин у підприємствах. Інформацію наведено по Кіровоградській області.	1	травень	1	75,00	75,00


1	2	3	4	5	6	7	8
3	Підсумки обліку худоби в усіх категоріях господарств Кіровоградської області на 1 січня 2025р. (остаточні дані)	Містить дані про кількість сільськогосподарських тварин. Інформацію наведено по Кіровоградській області.	1	травень	1	75,00	75,00
4	Обсяг продукції сільського господарства в усіх категоріях господарств Кіровоградської області у 2024р. (остаточні дані)	Містить дані про обсяг продукції сільського господарства в усіх категоріях господарств Кіровоградської області у постійних цінах 2021 року. Інформацію наведено по районах Кіровоградської області.	2	червень	1	75,00	75,00
5	Індекс сільськогосподарської продукції у Кіровоградській області	Містить дані про індекс сільськогосподарської продукції у Кіровоградській області, за категоріями господарств. Інформацію наведено по Кіровоградській області.	1	щомісяця	12	45,00	540,00
6	Виробництво продукції тваринництва всіма категоріями господарств Кіровоградської області	Містить дані про виробництво основних видів продукції тваринництва та кількість сільськогосподарських тварин. Інформацію наведено по Кіровоградській області.	1	щомісяця	12	75,00	900,00
7	Середні ціни продукції сільського господарства, реалізованої підприємствами Кіровоградської області	Містить дані про середню ціну продукції сільського господарства, реалізованої підприємствами. Інформацію наведено по районах Кіровоградської області.	2	щомісяця	12	75,00	900,00


1	2	3	4	5	6	7	8
8	Збирання врожаю сільськогосподарських культур всіма категоріями господарств Кіровоградської області	Містить дані щодо розмірів зібраних площ, валових зборів та середньої врожайності культур сільськогосподарських. Інформацію наведено по районах Кіровоградської області.	5	щомісяця (в період збирання врожаю)	6	75,00	450,00
		Довідник					
1	Виробники сільськогосподарської продукції Кіровоградської області на 1 січня 2025 року	Містить інформацію щодо коду, назви, місцезнаходження, основного виду економічної діяльності підприємств, основний вид економічної діяльності відповідно до Класифікації видів економічної діяльності (КВЕД-2010). Інформацію наведено по районах Кіровоградської області.	359	квітень	1	720,00	720,00
		Промисловість					
		Бюлетені					
1	Промисловість Кіровоградської області у 2024 році	Містить показники, що характеризують стан та розвиток промисловості в області у 2024 році порівняно з попереднім роком: обсяги реалізованої промислової продукції, індекси промислової продукції, дані про випуск промислової продукції у натуральному виразі, експорт–імпорт окремих товарів.	44	серпень	1	165,00	165,00
2	Основні показники роботи промисловості Кіровоградської області	Містить показники щодо індексу промислової продукції за видами діяльності, виробництва промислової продукції (валовий випуск) за видами у натуральному виразі, запасів виробленої продукції за видами на кінець звітного періоду, обсягу реалізованої промислової продукції за видами економічної діяльності. Інформацію наведено в цілому по Кіровоградській області та по районах.	72	щомісяця	12	165,00	1980,00

1	2	3	4	5	6	7	8
		Експрес-інформація					
1	Підсумки роботи промисловості Кіровоградської області	Містить показники щодо індексу промислової продукції за видами економічної діяльності, виробництва промислової продукції (валовий випуск) за видами у натуральному виразі. Інформацію наведено в цілому по Кіровоградській області.	6	щомісяця	12	75,00	900,00
2	Обсяг реалізованої промислової продукції за видами економічної діяльності у Кіровоградській області (остаточні дані).	Містить показники щодо обсягу реалізованої промислової продукції за видами економічної діяльності. Інформацію наведено в цілому по Кіровоградській області.	2	березень	1	75,00	75,00
3	Обсяг реалізованої промислової продукції по районах Кіровоградської області	Містить показники щодо обсягу реалізованої промислової продукції по районах Кіровоградської області.	1	щомісяця	12	60,00	720,00
4	Обсяг реалізованої промислової продукції у виробництві харчових продуктів і напоїв у Кіровоградській області	Містить показники обсягу реалізованої промислової продукції у виробництві харчових продуктів і напоїв за видами економічної діяльності. Інформацію наведено в цілому по Кіровоградській області.	2	щомісяця	12	75,00	720,00
5	Обсяг реалізованої промислової продукції по м. _____ Кіровоградської області	Містить показники обсягу реалізованої промислової продукції. Інформацію наведено по містах (Кропивницький, Олександрія, Світловодськ, Знам'янка) Кіровоградській області.	1	щомісяця	12	60,00	720,00

1	2	3	4	5	6	7	8
		Довідник					
1	Виробники промислової продукції Кіровоградської області у 2024 році	Містить інформацію щодо коду, назви, місцезнаходження, основного виду економічної діяльності підприємств, які у 2024 році виробляли промислову продукцію у Кіровоградській області, відповідно до Класифікації видів економічної діяльності (ДК 009:2010) за секціями "В", "С", "D", "Е".	149	червень	1	360,00	360,00
		Будівництво					
		Експрес-інформація					
1	Житлове будівництво у Кіровоградській області	Містить показники загальної площі та кількості квартир у житлових будівлях, прийнятих в експлуатацію, за типом місцевості (сільська, міська), видами будівель, темпів зростання (зниження) прийнятого в експлуатацію житла. Темп зростання (зниження) загальної площі житлових будівель наведено за регіонами України. Інформацію наведено в цілому по Кіровоградській області та по районах.	3	щокварталу	4	75,00	300,00
2	Загальна площа житлових будівель, прийнятих в експлуатацію, по районах Кіровоградської області	Містить показники загальної площі та кількості квартир у житлових будівлях, прийнятих в експлуатацію. Темп зростання (зниження) загальної площі житлових будівель. Інформацію наведено по районах Кіровоградської області.	1	щокварталу	4	75,00	300,00
3	Виробництво будівельної продукції у Кіровоградській області	Містить показники обсягу виробленої будівельної продукції за видами та характером будівництва, індексу будівельної продукції за видами. Інформацію наведено в цілому по Кіровоградській області та, довідково, за регіонами України.	3	щомісяця	12	75,00	900,00

1	2	3	4	5	6	7	8
4	Виробництво будівельної продукції за видами у Кіровоградській області (остаточні дані)	Містить показники обсягу та індексу виробленої будівельної продукції за видами. Інформацію наведено в цілому по Кіровоградській області.	2	березень	1	75,00	75,00
5	Виробництво будівельної продукції по районах Кіровоградської області	Містить показники обсягу виробленої будівельної продукції за видами. Інформацію наведено по районах Кіровоградської області.	1	щомісяця	12	75,00	900,00
		Зовнішньоекономічна діяльність					
		Зовнішня торгівля					
		Бюлетень					
1	Зовнішня торгівля товарами та послугами Кіровоградської області	Містить показники про обсяги зовнішньої торгівлі товарами та послугами. Інформація подана у розрізі країн світу, регіонів України, за структурою товарів та послуг. Імпорт товарів наведено з урахуванням не розподілених за країнами обсягів. Матеріали наведені у табличному вигляді та графічному зображенні.	40	щокварталу	4	165,00	660,00
2	Зовнішня торгівля товарами та послугами Кіровоградської області (остаточні дані)	Містить показники про обсяги зовнішньої торгівлі товарами та послугами. Інформація подана у розрізі країн світу, регіонів України, за структурою товарів та послуг. Імпорт товарів наведено з урахуванням не розподілених за країнами обсягів. Матеріали наведені у табличному вигляді та графічному зображенні.	54	червень	1	165,00	165,00

1	2	3	4	5	6	7	8
3	Зовнішня торгівля продовольчими товарами та сировиною Кіровоградської області	Містить інформацію про обсяги зовнішньої торгівлі продовольчими товарами та сировиною. Статистична інформація подана у розрізі країн світу, за структурою продовольчих товарів та сировини. Імпорт товарів наведено з урахуванням не розподілених за країнами обсягів.	20	щомісяця	12	135,00	1620,00
		Експрес-інформація					
1	Співробітництво Кіровоградської області з (країною) у зовнішній торгівлі товарами	Містить інформацію щодо товарної структури зовнішньої торгівлі підприємств Кіровоградської області з країною (обраною).	3	щомісяця	12	75,00	900,00
2	Співробітництво Кіровоградської області з (групуванням країн) у зовнішній торгівлі товарами	Містить інформацію щодо обсягів зовнішньої торгівлі товарами порівняно з попереднім роком. Статистична інформація наведена у розрізі групування країн світу (Азія, Америка, Африка, Європа, ЄС), за товарною та географічною структурою.	7	щомісяця	12	105,00	1260,00
3	Експорт-імпорт товарів Кіровоградської області	Містить інформацію щодо обсягів експорту-імпорту товарів Кіровоградської області за країнами світу, аналіз товарної структури.	9	щомісяця	12	105,00	1260,00
		Ціни					
		Збірник					
1	Індекси споживчих цін у Кіровоградській області за 2024 рік	Містить інформацію щодо індексів споживчих цін, які характеризують цінові процеси на споживчому ринку області та в цілому по Україні і в динаміці за 2018–2024 роки, офіційний курс гривні щодо іноземних валют (за даними Національного банку України). Показники наведено по області, окремі зіставлення по Україні та регіонах	124	квітень	1	165,00	165,00

1	2	3	4	5	6	7	8
		Бюлетень					
1	Індекси споживчих цін у Кіровоградській області	Містить інформацію щодо індексів споживчих цін по області за звітний місяць 2025 року у порівнянні з попереднім місяцем та до грудня попереднього року. Показники наведено по області, окремі зіставлення по Україні.	30	щомісяця	12	120,00	1440,00
		Експрес-інформація					
1	Індекси споживчих цін у Кіровоградській області та Україні	Містить статистичну інформацію про індекси споживчих цін по області та Україні за звітний місяць 2024 року у порівнянні з попереднім місяцем. Показники наведено по області та Україні.	6	щомісяця	12	75,00	900,00
		3. Навколишнє середовище та статистика багатьох галузей					
		Навколишнє середовище					
		Бюлетені					
1	Витрати на охорону навколишнього природного середовища підприємств, установ та організацій Кіровоградської області у 2024 році	Містить дані за видами витрат на охорону навколишнього природного середовища (капітальні інвестиції, поточні витрати); за видами природоохоронної діяльності (охорона атмосферного повітря, попередження змін клімату та захист озонового шару; забір і очищення стічних вод; поводження з відходами (за винятком високорадіоактивних відходів); напрямами природоохоронної діяльності та витрат; видами економічної діяльності (група/клас за КВЕД); за джерелами фінансування (власні кошти підприємств, кредити банків, позики; кошти Державного та місцевого бюджетів; міжнародні фонди, невідплатна міжнародна допомога). Інформацію наведено за видами економічної діяльності по районах Кіровоградської області.	60	червень	1	165,00	165,00

1	2	3	4	5	6	7	8
2	Викиди забруднюючих речовин та парникових газів в атмосферне повітря Кіровоградської області від стаціонарних джерел забруднення у 2024 році	Містить дані щодо викидів забруднюючих речовин у повітря від стаціонарних джерел забруднення за окремими небезпечними речовинами, видами економічної діяльності (КВЕД ДК 009:2010) Інформацію наведено по районах Кіровоградської області.	70	червень	1	165,00	165,00
3	Утворення та оброблення відходів в Кіровоградській області у 2024 році (остаточні дані)	Містить інформацію щодо утворення відходів I-IV класів безпеки підприємствами, організаціями, установами та операцій з управління відходами, об'єктів оброблення відходів (установки, полігони) на території Кіровоградської області. Інформацію наведено по районах Кіровоградської області.	37	серпень	1	135,00	135,00
		Експрес-інформація					
1	Викиди в атмосферне повітря від стаціонарних джерел забруднення по _____ (населений пункт) Кіровоградської області у 2024 році	Містить дані щодо обсягів викидів забруднюючих речовин від стаціонарних джерел забруднення за видами забруднюючих речовин; за видами економічної діяльності. Інформацію наведено по обраному населеному пункту Кіровоградської області.	1	травень	1	60,00	60,00
2	Утворення та оброблення відходів по _____ (населений пункт) Кіровоградської області у 2024 році (остаточні дані)	Містить інформацію щодо загального обсягу утворення та оброблення відходів I-IV класів безпеки за кодами відходів Національного переліку відходів; за складом відходів. Інформацію наведено по обраному населеному пункту Кіровоградської області.	1	липень	1	60,00	60,00

1	2	3	4	5	6	7	8
3	Витрати на охорону навколишнього природного середовища по _____ (населений пункт) Кіровоградської області у 2024 році	Містить дані за напрямками природоохоронної діяльності та витрат. Інформацію наведено по обраному населеному пункту Кіровоградської області.	1	червень	1	60,00	60,00

¹ Термін виходу видання орієнтовний, публікація здійснюватиметься після формування даних Держстатом.