Головне управління статистики у Кіровоградській області

Зовнішня торгівля товарами Кіровоградської області у січні 2025 року

Темпи зростання (зниження), у % до відповідного періоду попереднього року, наростаючим підсумком

Експорт – 48 млн.дол. США

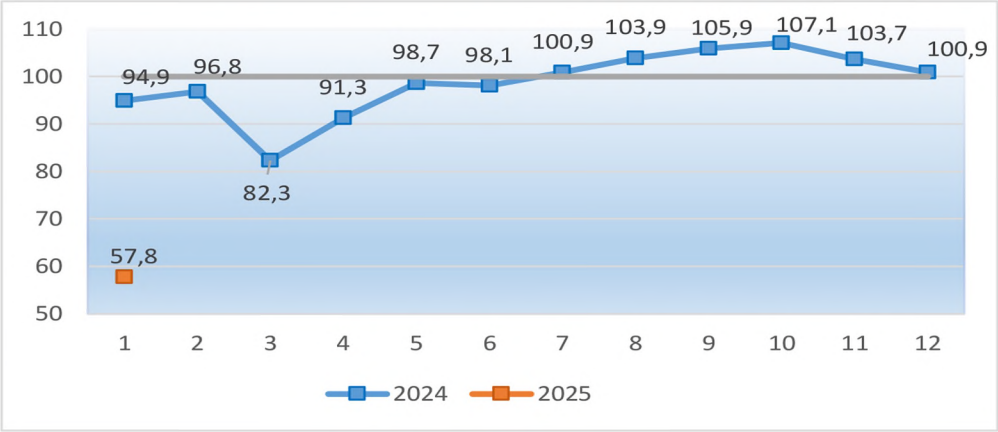

Імпорт – 17,5 млн.дол. США

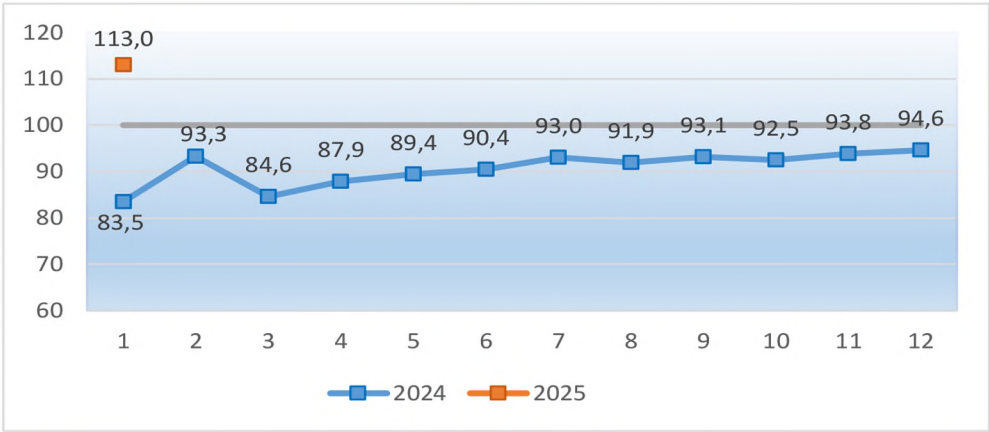

ОСНОВНІ КРАЇНИ-ПАРТНЕРИ

Найбільше експортовано:
- ✓ Жири та олії тваринного або рослинного походження
- ✓ Продукти рослинного походження
- ✓ Готові харчові продукти

Експорт тис.дол.США

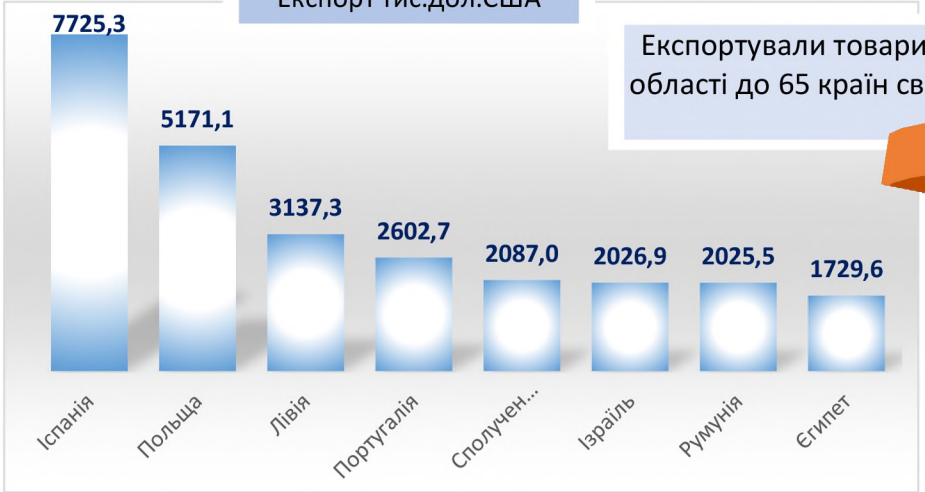

Експортували товари з області до 65 країн світу

Імпортні надходження:
- ✓ засоби наземного транспорту, літальні апарати, плавучі засоби
- ✓ машини, обладнання та механізми; електротехнічне обладнання
- ✓ жири та олії тваринного або рослинного походження
- ✓ мінеральні продукти

Імпорт тис.дол.США

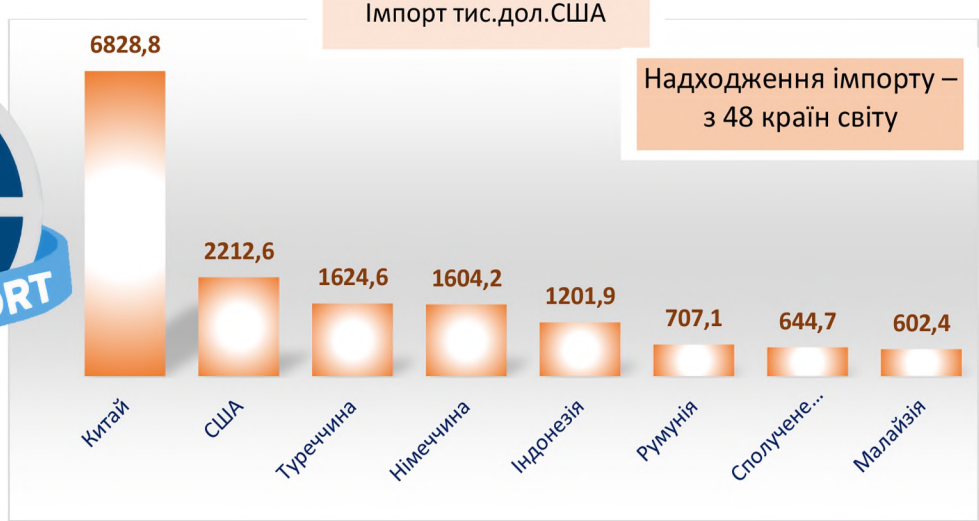

Надходження імпорту – з 48 країн світу