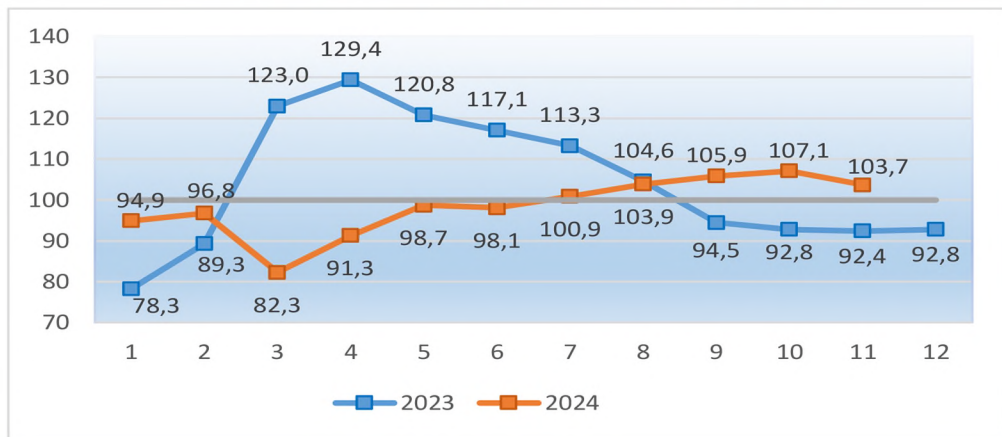




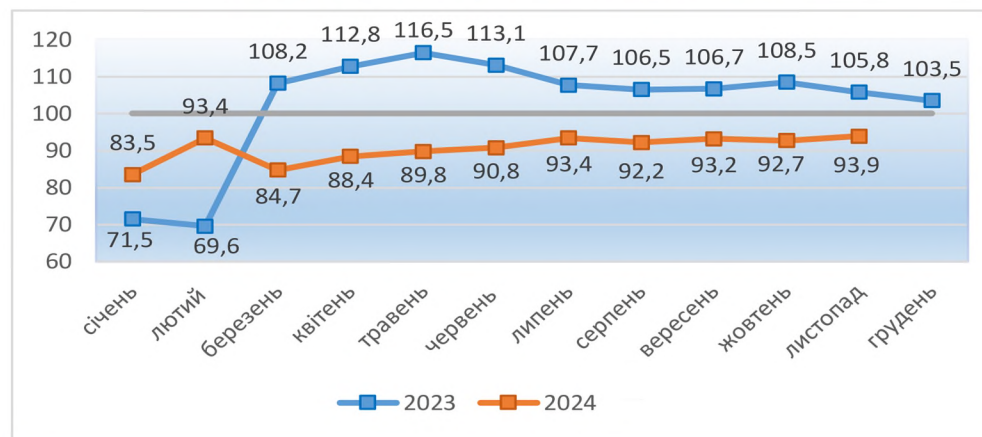
# Зовнішня торгівля товарами Кіровоградської області січень–листопад 2024 року

Темпи зростання (зниження), у % до відповідного періоду попереднього року, наростаючим підсумком

**Експорт – 755,9 млн.дол. США**



**Імпорт – 220,2 млн.дол. США**



**Найбільше експортовано:**


- ✓ Жири та олії тваринного або рослинного походження
- ✓ Продукти рослинного походження
- ✓ Готові харчові продукти

## ОСНОВНІ КРАЇНИ-ПАРТНЕРИ

**Імпортні надходження:**

- ✓ машини, обладнання та механізми; електротехнічне обладнання
- ✓ засоби наземного транспорту, літальні апарати, плавучі засоби
  - ✓ жири та олії тваринного або рослинного походження
  - ✓ мінеральні продукти
- ✓ продукція хімічної та пов'язаних з нею галузей промисловості

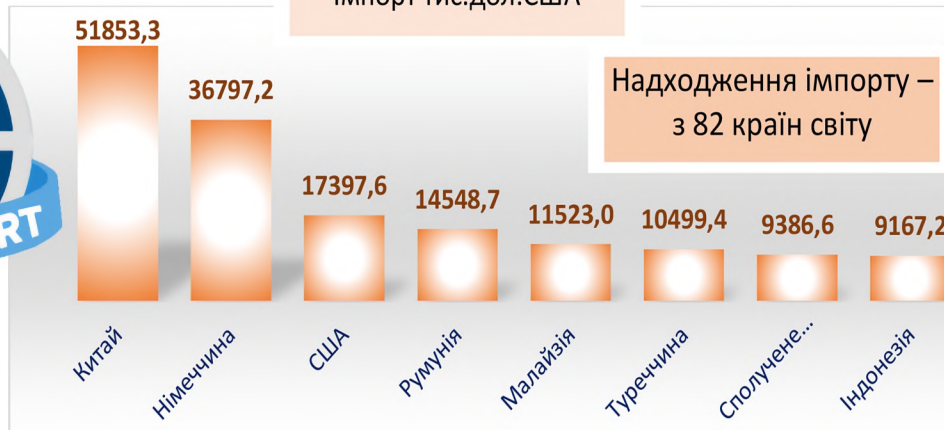
Експорт тис.дол.США



Експортували товари з області до 116 країн світу



Імпорт тис.дол.США



Надходження імпорту – з 82 країн світу