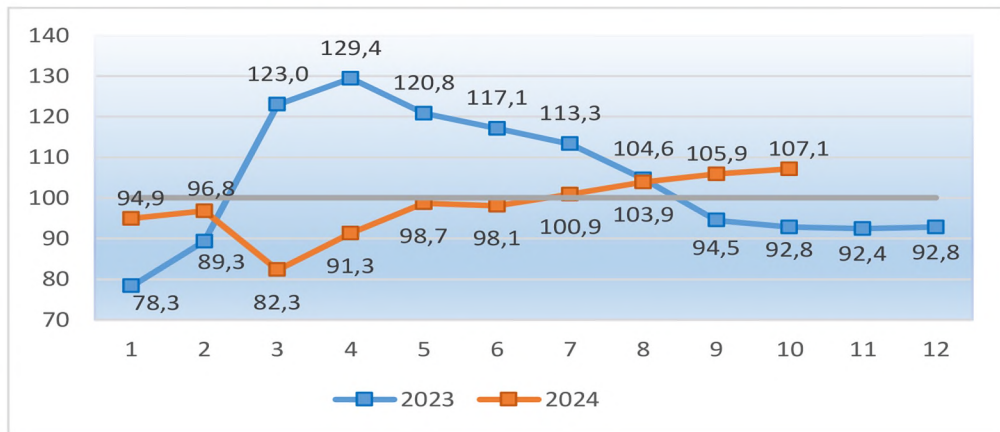


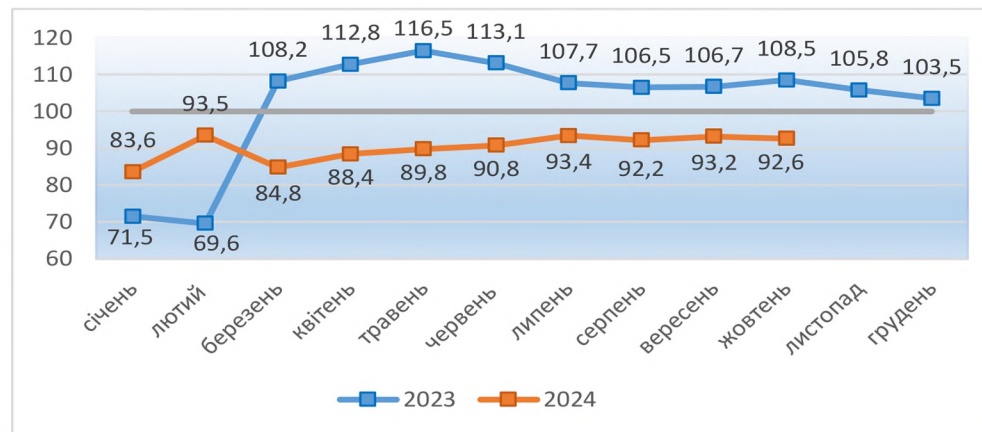
Зовнішня торгівля товарами Кіровоградської області січень–жовтень 2024 року

Темпи зростання (зниження), у % до відповідного періоду попереднього року, наростаючим підсумком

Експорт – 683,2 млн.дол. США



Імпорт – 202,6 млн.дол. США



Найбільше експортовано:

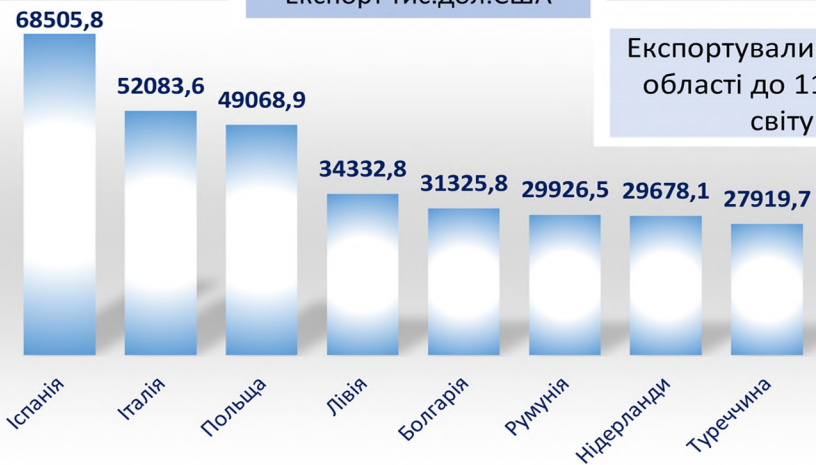
- ✓ Жири та олії тваринного або рослинного походження
- ✓ Продукти рослинного походження
- ✓ Готові харчові продукти

ОСНОВНІ КРАЇНИ-ПАРТНЕРИ

Імпортні надходження:

- ✓ машини, обладнання та механізми; електротехнічне обладнання
- ✓ засоби наземного транспорту, літальні апарати, плавучі засоби
 - ✓ жири та олії тваринного або рослинного походження
 - ✓ мінеральні продукти
- ✓ продукція хімічної та пов'язаних з нею галузей промисловості

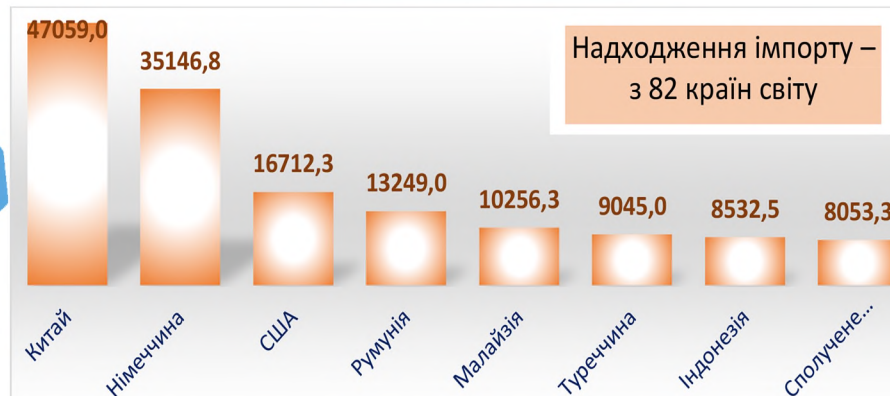
Експорт тис.дол.США



Експортували товари з області до 115 країн світу



Імпорт тис.дол.США



Надходження імпорту – з 82 країн світу