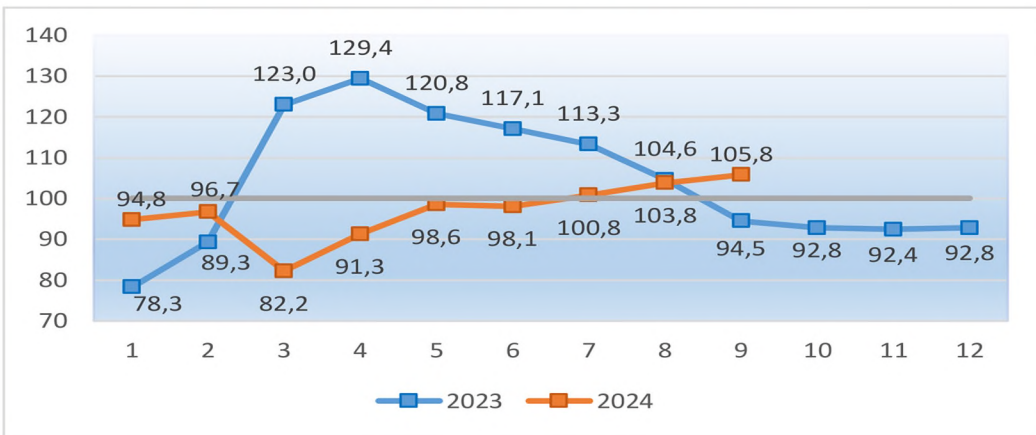




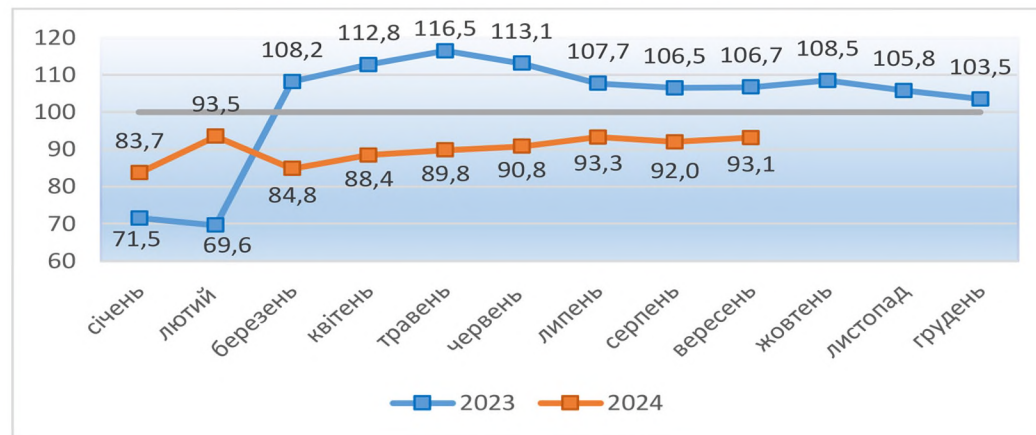
Зовнішня торгівля товарами Кіровоградської області січень–вересень 2024 року

Темпи зростання (зниження), у % до відповідного періоду попереднього року, наростаючим підсумком

Експорт – 609,4 млн.дол. США



Імпорт – 178,4 млн.дол. США



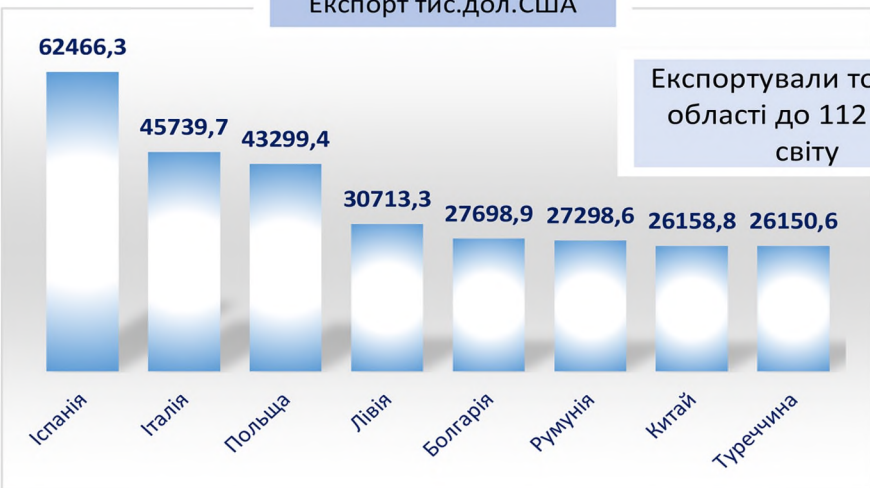
Найбільше експортовано:

- ✓ Жири та олії тваринного або рослинного походження
- ✓ Продукти рослинного походження
- ✓ Готові харчові продукти

ОСНОВНІ КРАЇНИ-ПАРТНЕРИ

- Імпортні надходження:**
- ✓ машини, обладнання та механізми; електротехнічне обладнання
 - ✓ засоби наземного транспорту, літальні апарати, плавучі засоби
 - ✓ жири та олії тваринного або рослинного походження
 - ✓ мінеральні продукти
 - ✓ продукція хімічної та пов'язаних з нею галузей промисловості

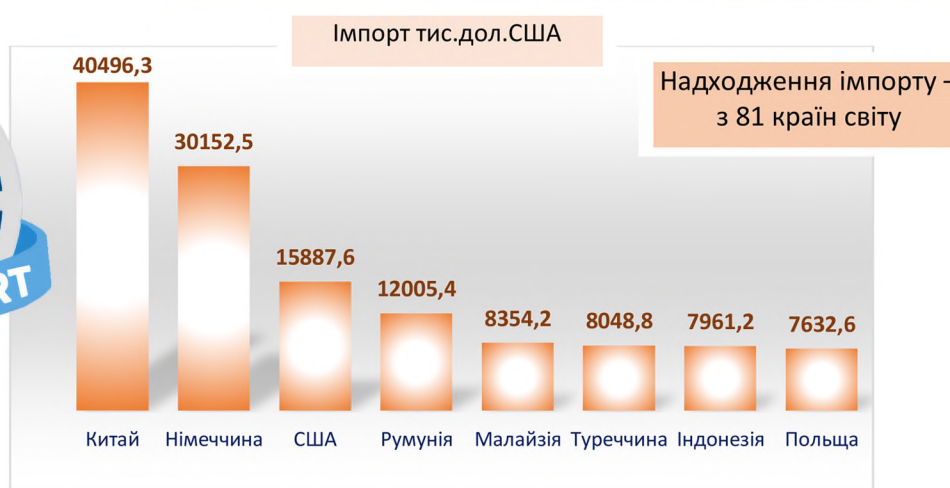
Експорт тис.дол.США



Експортували товари з області до 112 країн світу



Імпорт тис.дол.США



Надходження імпорту – з 81 країн світу